

Территориальный орган  
Федеральной службы  
государственной статистики  
по Чувашской Республике



ФЕДЕРАЛЬНАЯ СЛУЖБА  
ГОСУДАРСТВЕННОЙ СТАТИСТИКИ

# Животноводство в Чувашской Республике



за январь – декабрь 2022 года



ФЕДЕРАЛЬНАЯ СЛУЖБА  
ГОСУДАРСТВЕННОЙ СТАТИСТИКИ

# ЖИВОТНОВОДСТВО

в Чувашской Республике

за январь – декабрь 2022 года

- 01 ПОГОЛОВЬЕ СКОТА И ПТИЦЫ
- 02 СТРУКТУРА ПОГОЛОВЬЯ СКОТА И ПТИЦЫ  
ПО КАТЕГОРИЯМ ХОЗЯЙСТВ
- 03 ПРОИЗВОДСТВО ПРОДУКЦИИ  
ЖИВОТНОВОДСТВА
- 04 СТРУКТУРА ПРОИЗВОДСТВА ОСНОВНЫХ  
ПРОДУКТОВ ЖИВОТНОВОДСТВА  
ПО КАТЕГОРИЯМ ХОЗЯЙСТВ

# ПОГОЛОВЬЕ КРУПНОГО РОГАТОГО СКОТА

НА КОНЕЦ МЕСЯЦА; В ХОЗЯЙСТВАХ ВСЕХ КАТЕГОРИЙ; ТЫСЯЧ ГОЛОВ

декабрь 2022 года  
к декабрю 2021 года



100,4%

Хозяйства всех категорий



98,3%

Хозяйства населения



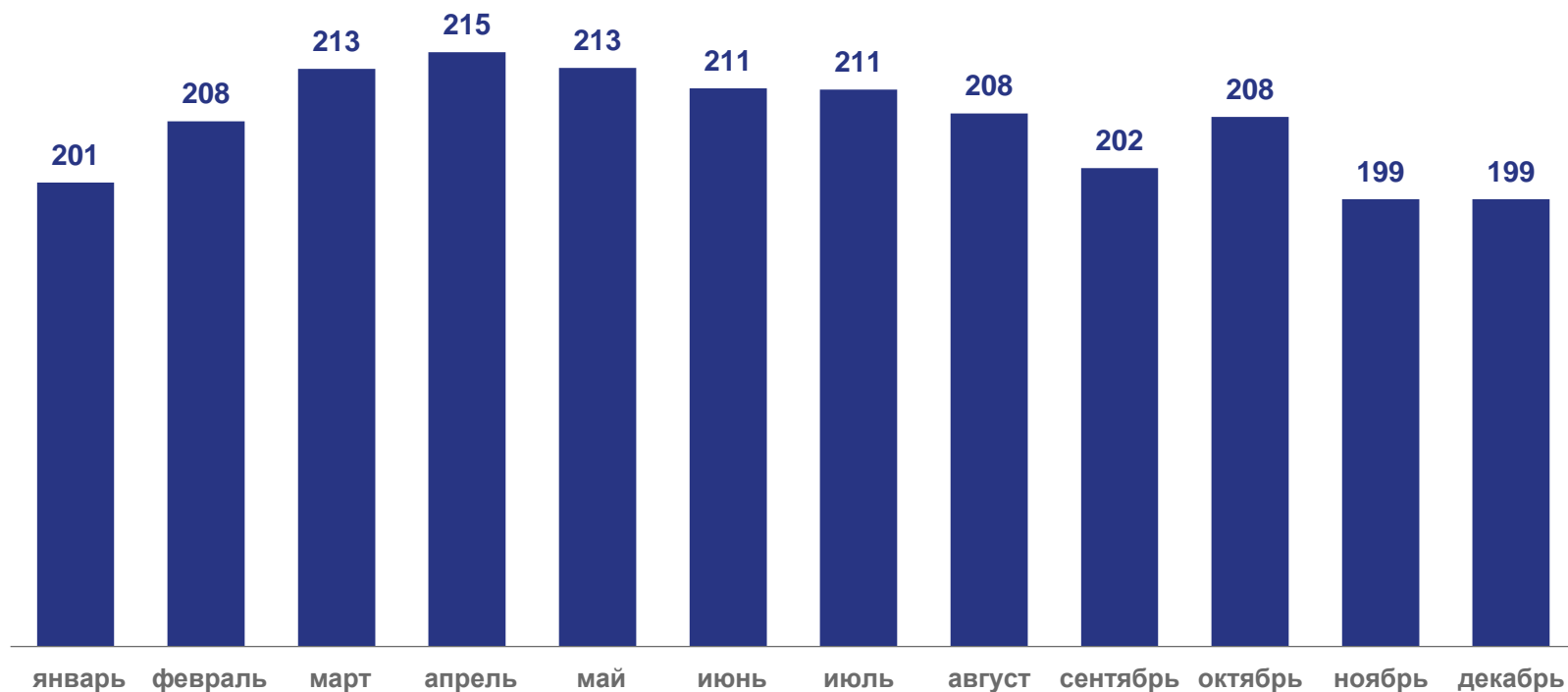
102,0%

Сельскохозяйственные организации



105,9%

Крестьянские (фермерские) хозяйства  
и индивидуальные предприниматели



# ПОГОЛОВЬЕ ОВЕЦ И КОЗ

НА КОНЕЦ МЕСЯЦА; В ХОЗЯЙСТВАХ ВСЕХ КАТЕГОРИЙ; ТЫСЯЧ ГОЛОВ

декабрь 2022 года  
к декабрю 2021 года



**97,9%**

Хозяйства всех категорий



**98,6%**

Хозяйства населения



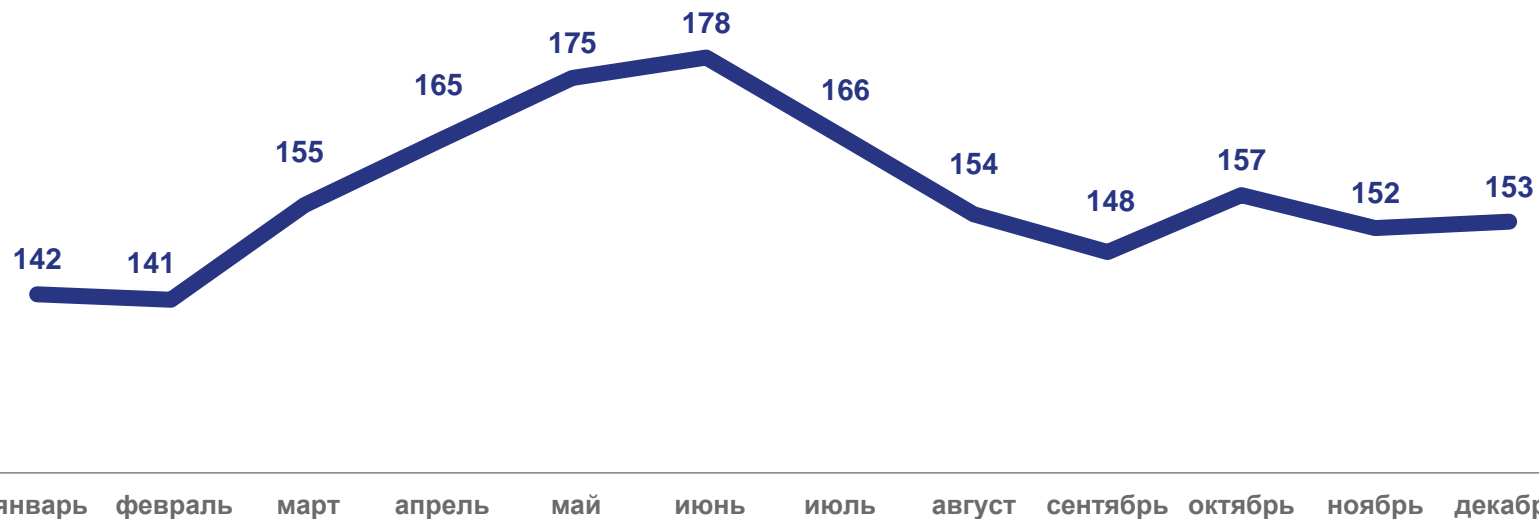
**38,2%**

Сельскохозяйственные организации



**90,4%**

Крестьянские (фермерские) хозяйства  
и индивидуальные предприниматели



# ПОГОЛОВЬЕ СВИНЕЙ

НА КОНЕЦ МЕСЯЦА; В ХОЗЯЙСТВАХ ВСЕХ КАТЕГОРИЙ; ТЫСЯЧ ГОЛОВ

декабрь 2022 года  
к декабрю 2021 года



# ПОГОЛОВЬЕ ПТИЦЫ

НА КОНЕЦ МЕСЯЦА; В ХОЗЯЙСТВАХ ВСЕХ КАТЕГОРИЙ; ТЫСЯЧ ГОЛОВ

декабрь 2022 года  
к декабрю 2021 года



101,3%

Хозяйства всех категорий



100,5%

Хозяйства населения



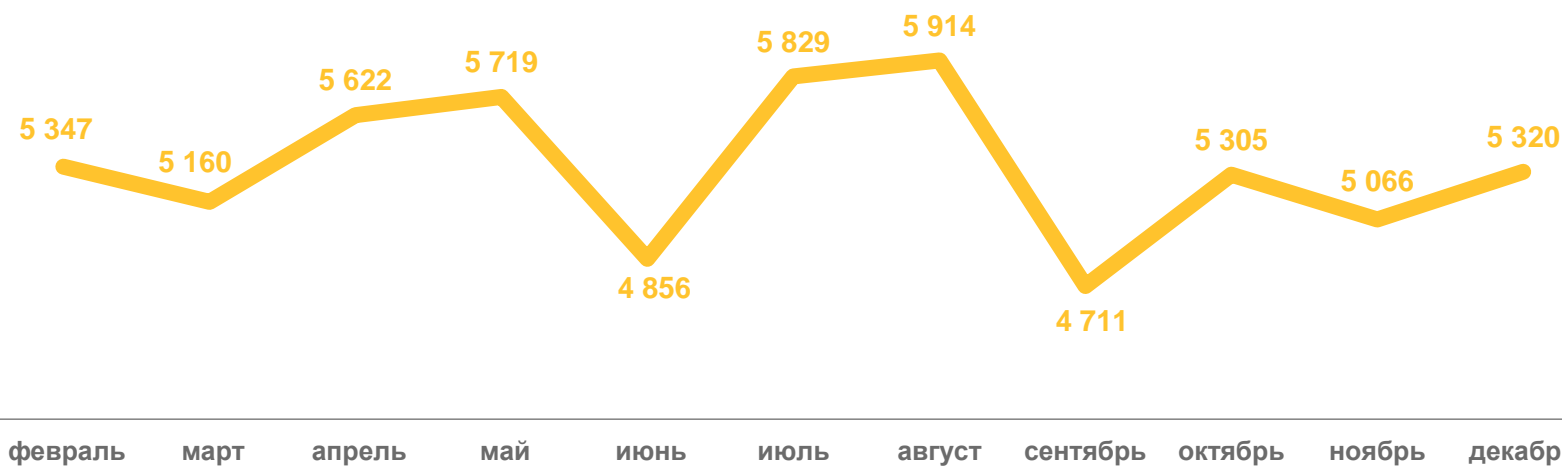
101,3%

Сельскохозяйственные организации



105,0%

Крестьянские (фермерские) хозяйства  
и индивидуальные предприниматели

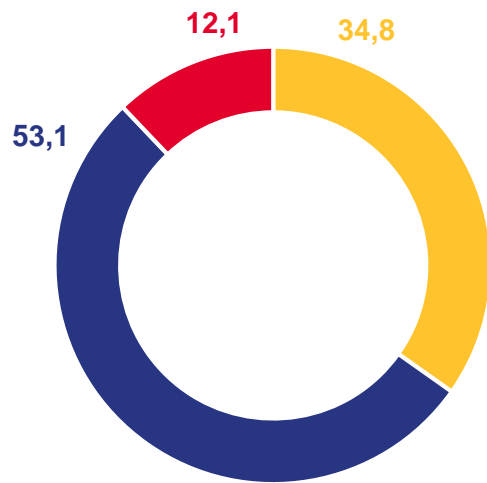




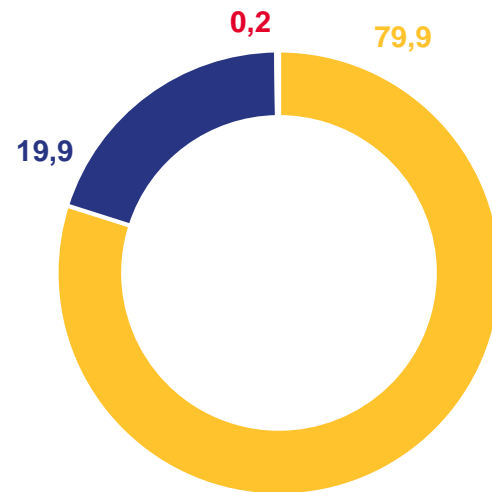
# СТРУКТУРА ПОГОЛОВЬЯ СКОТА И ПТИЦЫ

НА КОНЕЦ ДЕКАБРЯ; В % ОТ ХОЗЯЙСТВ ВСЕХ КАТЕГОРИЙ

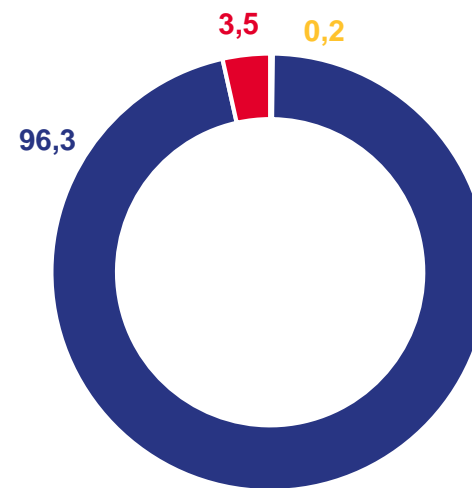
Крупный рогатый скот



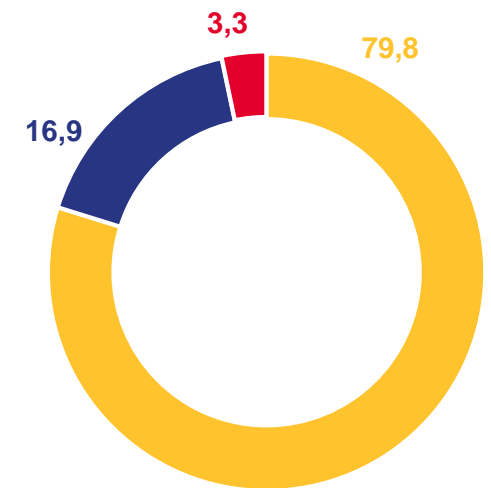
Свиньи



Овцы и козы



Птица

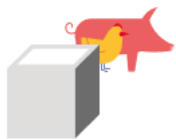


Сельскохозяйственные организации

Хозяйства населения

Крестьянские (фермерские) хозяйства и индивидуальные предприниматели





# ПРОИЗВОДСТВО СКОТА И ПТИЦЫ НА УБОЙ (В ЖИВОМ ВЕСЕ)

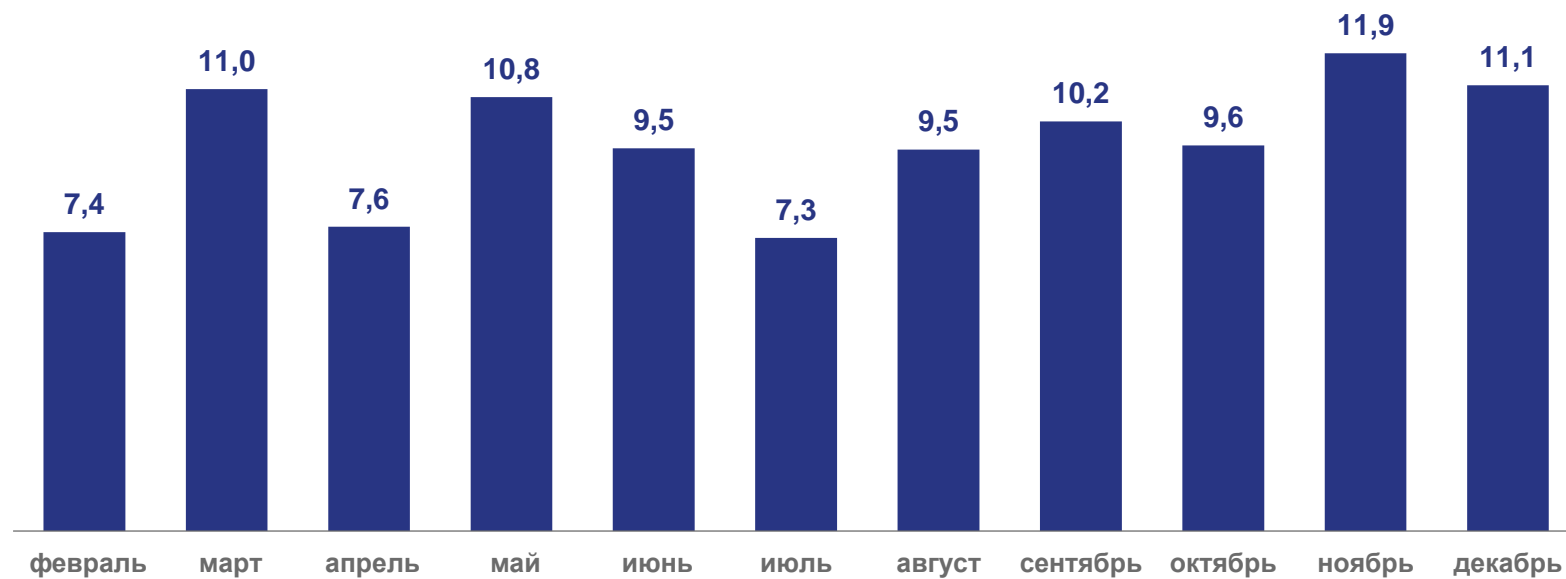
В ХОЗЯЙСТВАХ ВСЕХ КАТЕГОРИЙ; ТЫСЯЧ ТОНН

январь – декабрь 2022 года

**116,8** тыс.  
тонн

**101,2%**

к январю – декабрю 2021 года







# ПРОИЗВОДСТВО МОЛОКА

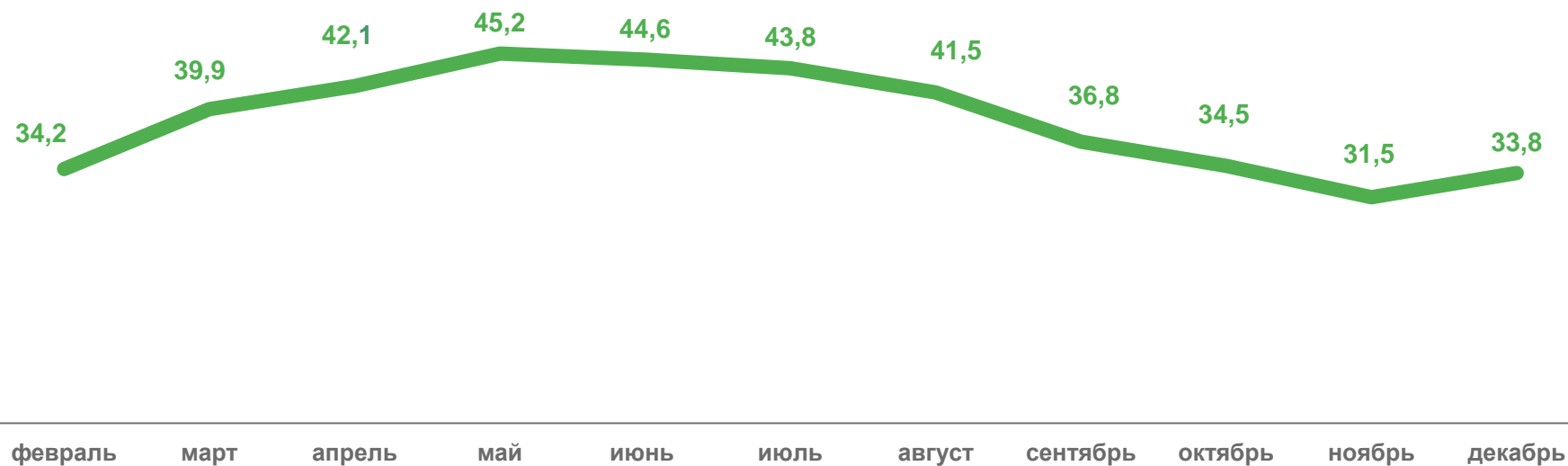
В ХОЗЯЙСТВАХ ВСЕХ КАТЕГОРИЙ; ТЫСЯЧ ТОНН

январь – декабрь 2022 года

**461,7** ТЫС.  
ТОНН

**102,8%**

к январю – декабрю 2021 года





# ПРОИЗВОДСТВО ЯИЦ

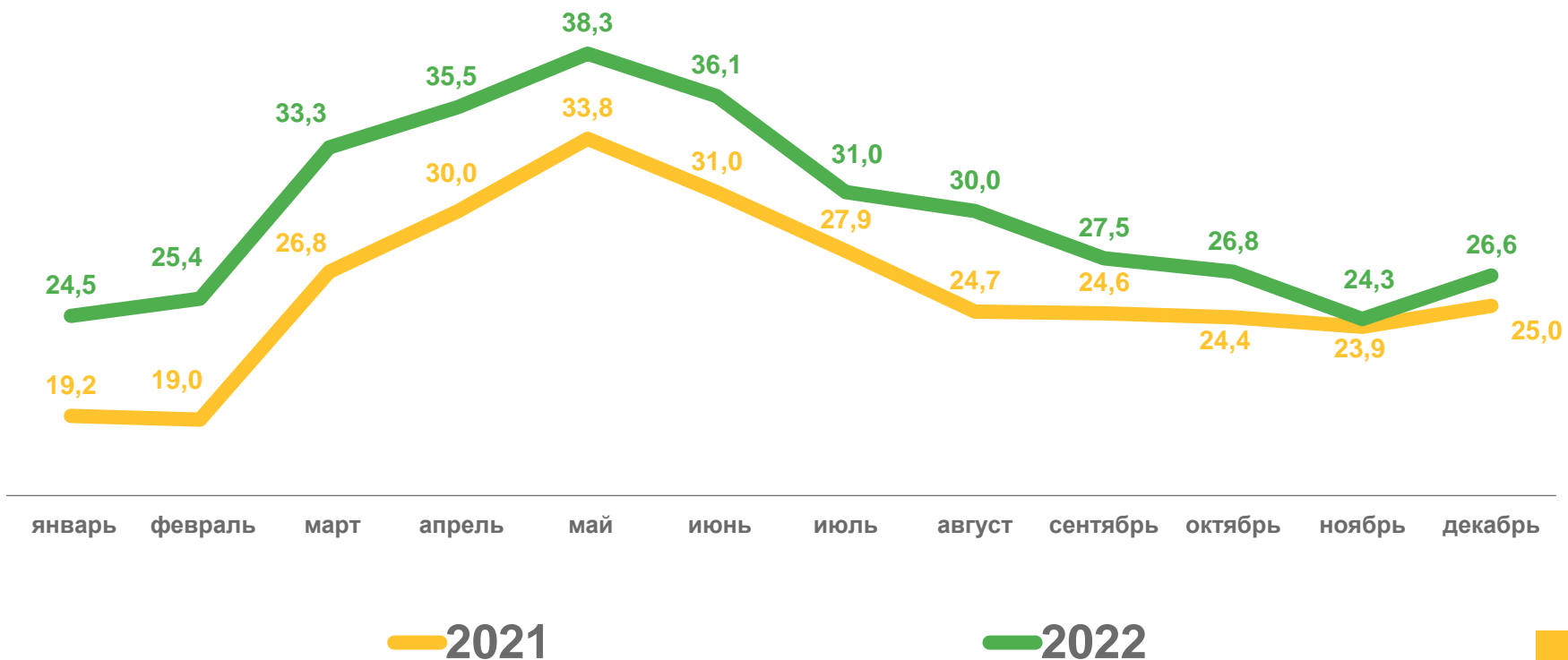
В ХОЗЯЙСТВАХ ВСЕХ КАТЕГОРИЙ; МИЛЛИОН ШТУК

январь – декабрь 2022 года

**359,3** млн  
штук

**115,8%**

к январю – декабрю 2021 года





# НАДОЙ МОЛОКА НА 1 КОРОВУ В СЕЛЬСКОХОЗЯЙСТВЕННЫХ ОРГАНИЗАЦИЯХ\*

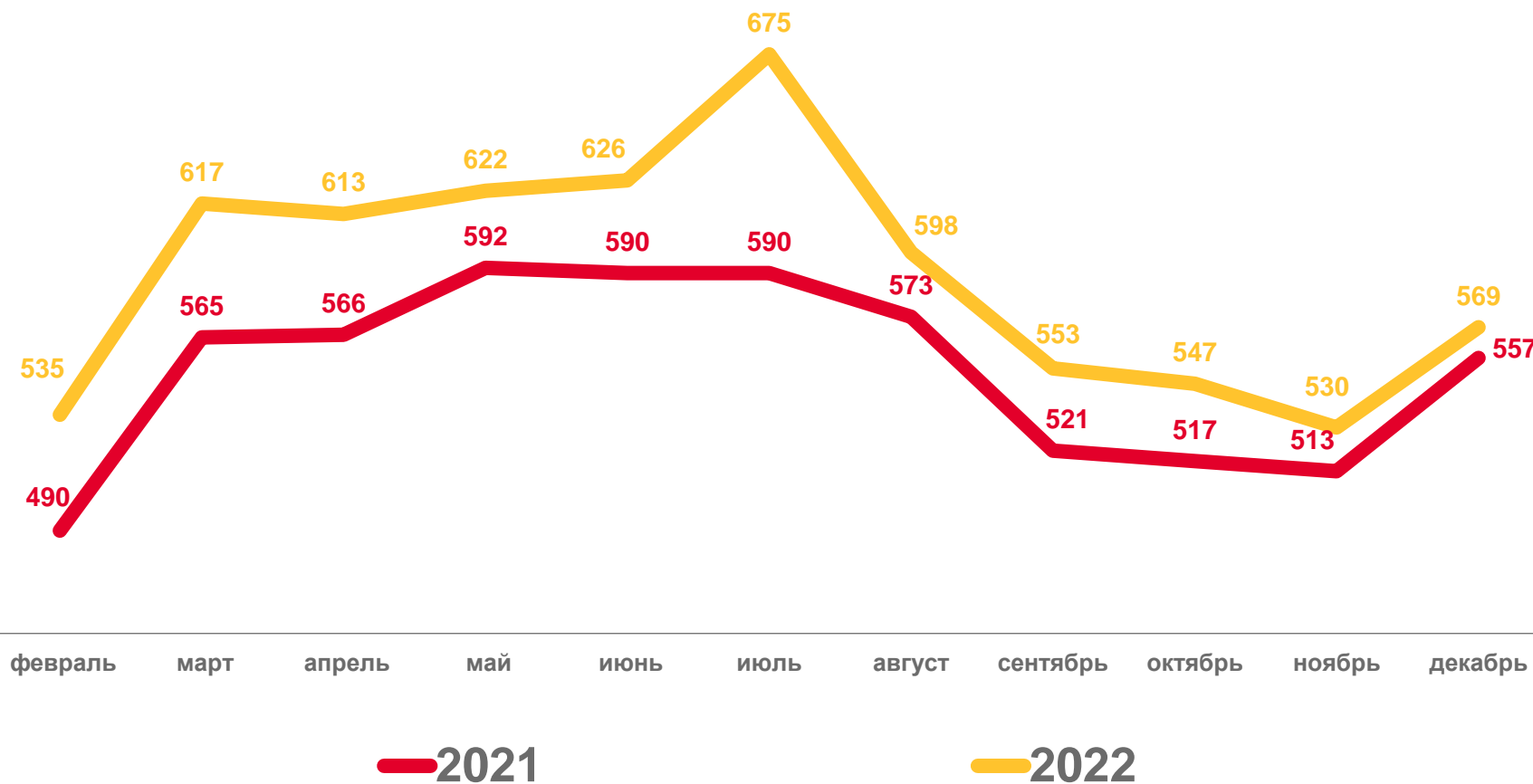
КИЛОГРАММ

январь – декабрь 2022 года

**7 040** кг

**107,0%**

к январю – декабрю 2021 года



\* Крупные, средние и малые



# СРЕДНЯЯ ЯЙЦЕНОСКОСТЬ 1 КУРИЦЫ – НЕСУШКИ В СЕЛЬСКОХОЗЯЙСТВЕННЫХ ОРГАНИЗАЦИЯХ\*

ШТУК

январь – декабрь 2022 года

**323** штук

**103,9%**

к январю – декабрю 2021 года



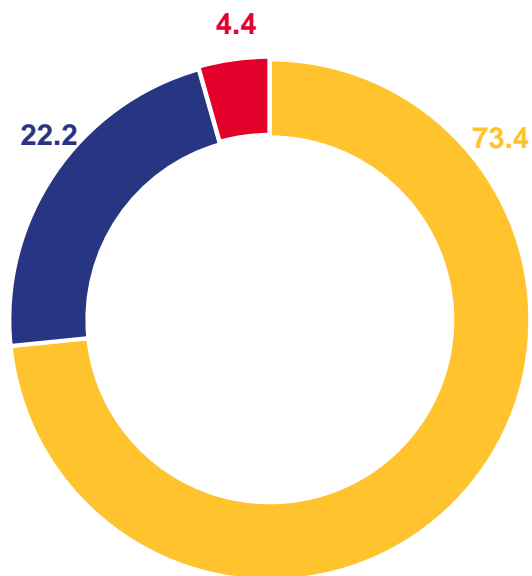
\* Крупные, средние и малые



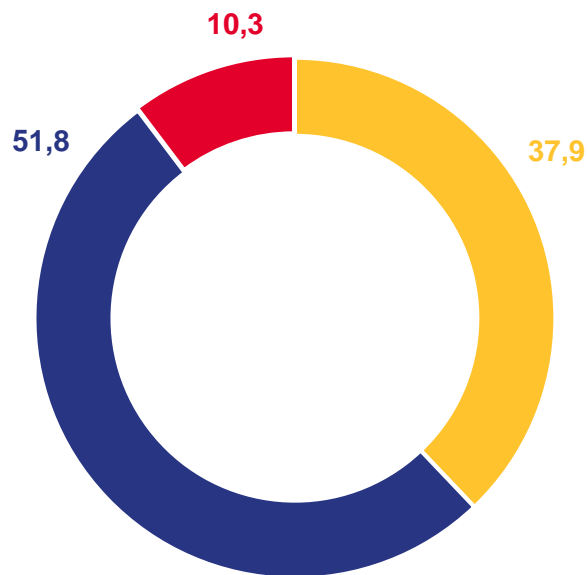
# СТРУКТУРА ПРОИЗВОДСТВА ОСНОВНЫХ ПРОДУКТОВ ЖИВОТНОВОДСТВА

В % ОТ ХОЗЯЙСТВ ВСЕХ КАТЕГОРИЙ

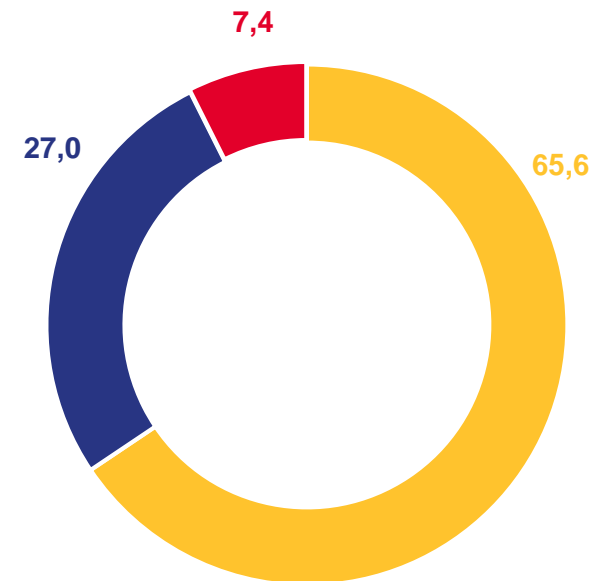
Скот и птица на убой  
(в живом весе)



Молоко



Яйца



Сельскохозяйственные организации

Хозяйства населения

Крестьянские (фермерские) хозяйства и индивидуальные предприниматели

